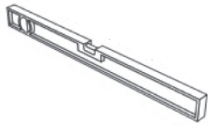


Set minim de unelte necesare pentru montaj



Boloboc



Metru



Creion de tâmplărie



Autofiletantă



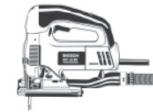
Clește de falț



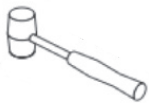
Foarfecă tablă



Bomfaier



Pendular electric



Ciocan de teflon

Tăierea

Se vor folosi scule speciale de tinichigerie (foarfecă electrică sau manuală).

Se interzice strict debitarea cu ajutorul polizorului unghiular (flex).

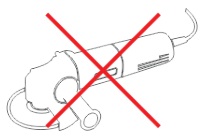
Curățarea după tăiere

Pilitura rezultată în urma tăierii este îndepărtată cu ajutorul unei perii moi.

Vopseaua pentru retușare

Se folosește la acoperirea zgârieturilor accidentale și la protejarea zonelor debitate.

A nu se utiliza pe suprafețe mari, deoarece pot apărea diferențe de culoare.



Flex